




lumi**occo**


Ty kreujesz  
my oświetlamy

**TRITRACK**



**AKCESORIA**  
— TRITRACK

lumi**occo**

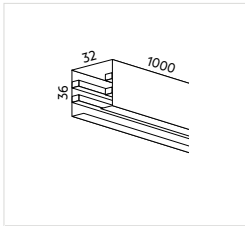
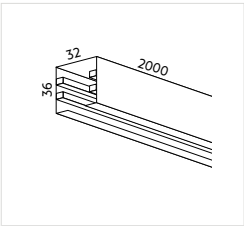
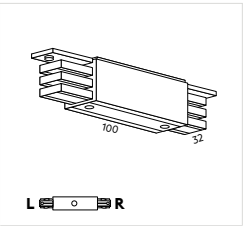
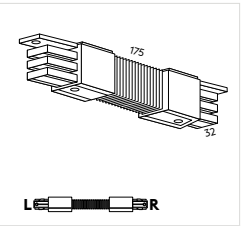
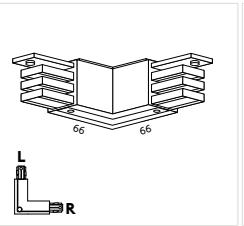
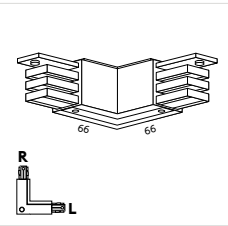
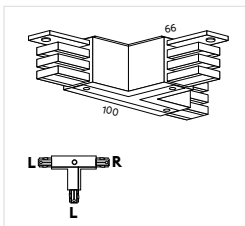
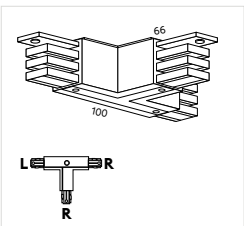
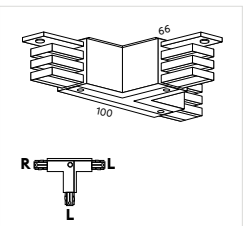
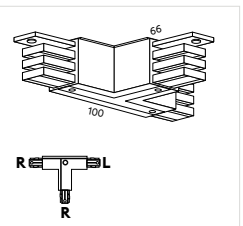
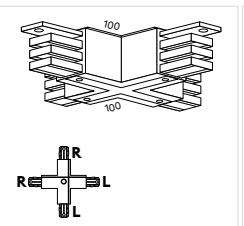
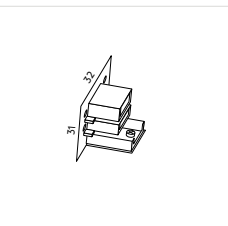
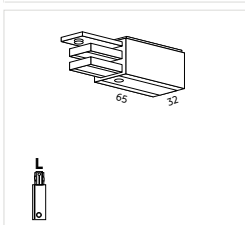
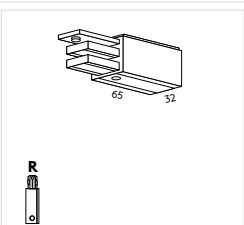
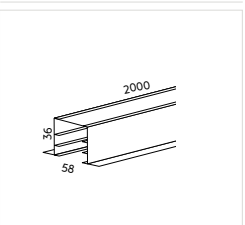
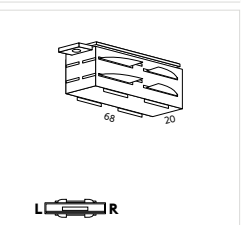
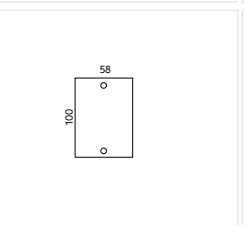
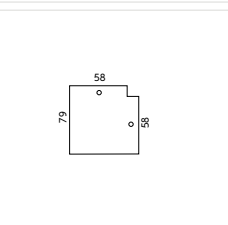
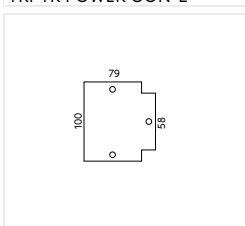
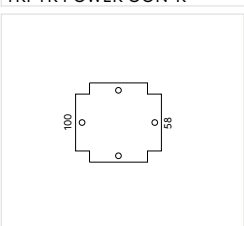
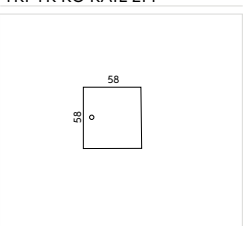
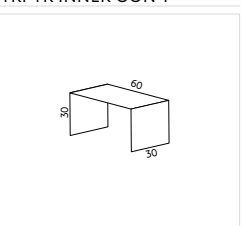

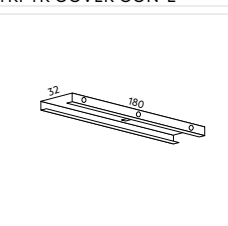
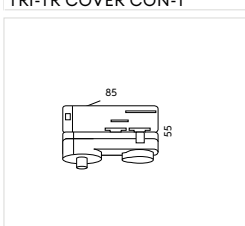














KOD	NAZWA	KOLOR RAL	
<b>38716</b>	TRI-TR RAIL 1M B	czarny	
<b>38717</b>	TRI-TR RAIL 1M W	biały	szynoprzewód natynkowy
<b>38718</b>	TRI-TR RAIL 2M B	czarny	
<b>38719</b>	TRI-TR RAIL 2M W	biały	
<b>38670</b>	TRI-TR CON-I B	czarny	
<b>38671</b>	TRI-TR CON-I W	biały	łącznik typu I
<b>38672</b>	TRI-TR FLEX CON-I B	czarny	
<b>38673</b>	TRI-TR FLEX CON-I W	biały	
<b>38674</b>	TRI-TR CON-L LR B	czarny	
<b>38675</b>	TRI-TR CON-L LR W	biały	łącznik typu L
<b>38676</b>	TRI-TR CON-L RL B	czarny	
<b>38677</b>	TRI-TR CON-L RL W	biały	
<b>38678</b>	TRI-TR CON-T LLR B	czarny	
<b>38679</b>	TRI-TR CON-T LLR W	biały	
<b>38680</b>	TRI-TR CON-T LRR B	czarny	
<b>38681</b>	TRI-TR CON-T LRR W	biały	łącznik typu T
<b>38682</b>	TRI-TR CON-T RLL B	czarny	
<b>38683</b>	TRI-TR CON-T RLL W	biały	
<b>38684</b>	TRI-TR CON-T RRL B	czarny	
<b>38685</b>	TRI-TR CON-T RRL W	biały	
<b>38686</b>	TRI-TR CON-X B	czarny	łącznik typu X
<b>38687</b>	TRI-TR CON-X W	biały	
<b>38688</b>	TRI-TR EPLUG B	czarny	zasłepka
<b>38689</b>	TRI-TR EPLUG W	biały	
<b>38694</b>	TRI-TR POWER CON-L B	czarny	
<b>38695</b>	TRI-TR POWER CON-L W	biały	przyłącze prądowe
<b>38696</b>	TRI-TR POWER CON-R B	czarny	
<b>38697</b>	TRI-TR POWER CON-R W	biały	

KOD	NAZWA	KOLOR RAL	
<b>38698</b>	TRI-TR RC RAIL 2M B	czarny	szynoprzewód podtynkowy
<b>38699</b>	TRI-TR RC RAIL 2M W	biały	
<b>38690</b>	TRI-TR INNER CON-I B	czarny	łącznik typu I
<b>38691</b>	TRI-TR INNER CON-I W	biały	
<b>38700</b>	TRI-TR COVER CON-I B	czarny	osłona I
<b>38701</b>	TRI-TR COVER CON-I W	biały	
<b>38702</b>	TRI-TR COVER CON-L B	czarny	osłona L
<b>38703</b>	TRI-TR COVER CON-L W	biały	
<b>38704</b>	TRI-TR COVER CON-T B	czarny	osłona T
<b>38705</b>	TRI-TR COVER CON-T W	biały	
<b>38706</b>	TRI-TR COVER CON-X B	czarny	osłona X
<b>38707</b>	TRI-TR COVER CON-X W	biały	
<b>38708</b>	TRI-TR RC POWER CON W	czarny	osłona
<b>38709</b>	TRI-TR RC POWER CON B	biały	
<b>38710</b>	TRI-TR RC CLIP B	czarny	uchwyt podtynkowy do szyny
<b>38711</b>	TRI-TR RC CLIP W	biały	
<b>38714</b>	TRI-TR SKIT B	czarny	linka zwieszakowa
<b>38715</b>	TRI-TR SKIT W	biały	
<b>38712</b>	TRI-TR SCLAMP B	czarny	uchwyt zwieszak
<b>38713</b>	TRI-TR SCLAMP W	biały	
<b>38692</b>	TRI-TR PADAPTOR W	biały	adapter z odciążką
<b>38693</b>	TRI-TR PADAPTOR B	czarny	

Materiał obudowy: stal, tworzywo sztuczne

**Kompromisy w oświetleniu? Nigdy więcej.** Nowoczesny, trójobwodowy system oświetleniowy łączy elegancję i funkcjonalność, pozwalając dopasować światło do Twojego projektu. Ty decydujesz, jak wkomponować go w wymagające wnętrza – mieszkalne i komercyjne. Wybierz biały lub czarny kolor szyn, dobierz oprawy, moc i kąt świecenia, aby stworzyć idealną atmosferę. Teraz możesz perfekcyjnie dopasować oświetlenie do każdego Twojego projektu. **Dowiedz się więcej. Warto.** Jeden system, wiele możliwości. Poznaj je wszystkie.

					
TRI-TR RAIL 1M	TRI-TR RAIL 2M	TRI-TR CON-I	TRI-TR FLEX CON-I	TRI-TR CON-L-LR	TRI-TR CON-L-RL
					
TRI-TR CON-T LLR	TRI-TR CON-T LRR	TRI-TR CON-T RLL	TRI-TR CON-T RRL	TRI-TR CON-X	TRI-TR EPLUG
					
TRI-TR POWER CON-L	TRI-TR POWER CON-R	TRI-TR RC RAIL 2M	TRI-TR INNER CON-I	TRI-TR COVER CON-I	TRI-TR COVER CON-L
					
TRI-TR COVER CON-T	TRI-TR COVER CON-X	TRI-TR RC POWER CON	TRI-TR RC CLIP	TRI-TR SKIT	TRI-TR SCLAMP
					
TRI-TR PADAPTOR					
					
38716	38717	38718	38719	38670	38671
					
38672	38673	38674	38675	38682	38683

# AKCESORIA

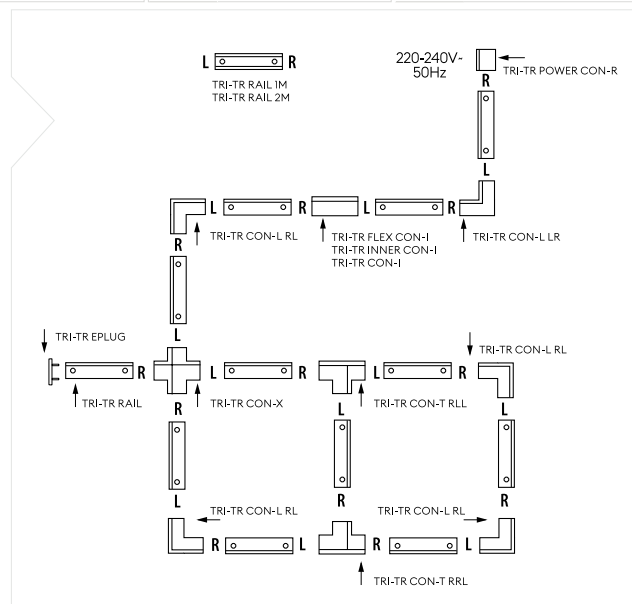
## TRI-TRACK

SYSTEM SZYNOPRZEWODOWY  
3 OBWODOWY

lumi**occo**



Uproszczony schemat łączenia i budowania systemu szynowego TRI-TRACK znajdziesz w instrukcji obsługi.



38692

38693